

ASPA (VENTILADOR)

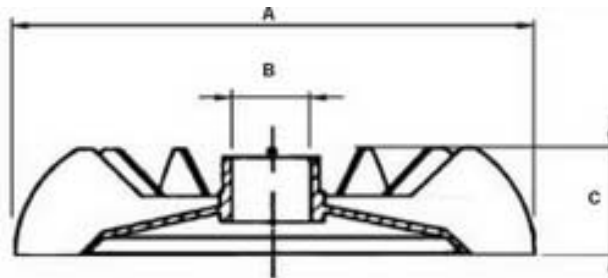
Termo plástico. Clase 130° C



- Composición** Tradicionalmente el material de fabricación es un plástico de alto rendimiento, con buena resistencia mecánica.
- Estructura** Dispositivos de circulación de aire que constan 6, 9 o 12 álabes respectivamente. Son requeridas entregando el diámetro \varnothing interior / exterior. Se presentan con ajuste de perno o de abrazadera metálica.
- Aplicaciones** Motores eléctricos y unidades de enfriamiento.

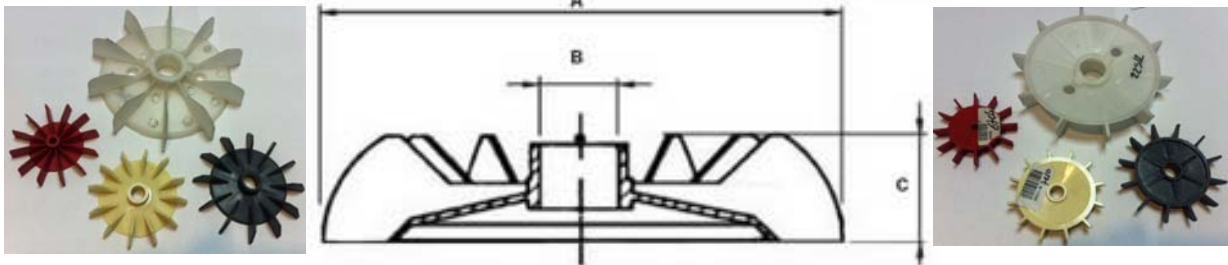
Datos Técnicos

Modelo turbina con abrazadera de ajuste



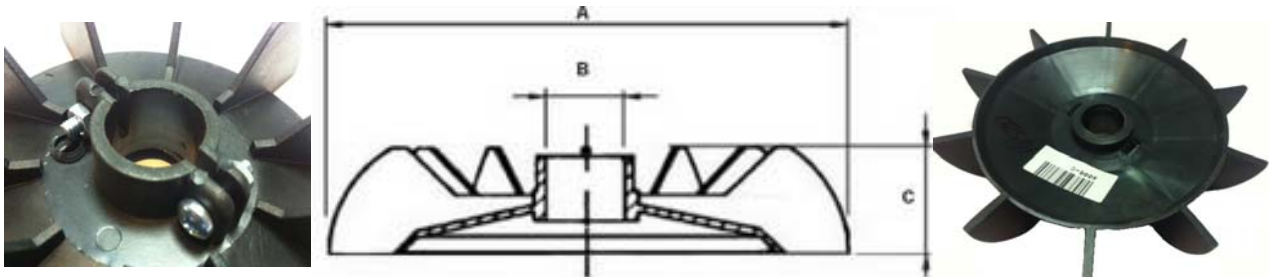
CODIGO	NOMBRE	A	B	C
VTLD-11924	ASPA VENT.D.EXT.119 EJE24	119	24	15
VTLD-14534	ASPA VENT.D.EXT.145 EJE34	145	34	40
VTLD-21852	ASPA VENT.D.EXT.218 EJE52	218	52	50
VTLD-16855	ASPA VENT.D.EXT.168 EJE55	168	55	35

Modelo SIN perno de ajuste



CODIGO	NOMBRE	A	B	C	FRAME
VTLD-6705	(S/T) ASPA VENT.D.EXT.67 EJE 5	67	5	11	56
VTLD-7210	(S/T) ASPA VENT.D.EXT.72 EJE 10	72	10	16	56
VTLD-8812	(S/T) ASPA VENT.D.EXT.88 EJE12	88	12	15	56
VTLD-21522	(S/T) ASPA VENT.D.EXT.133 EJE22	133	22	28	80

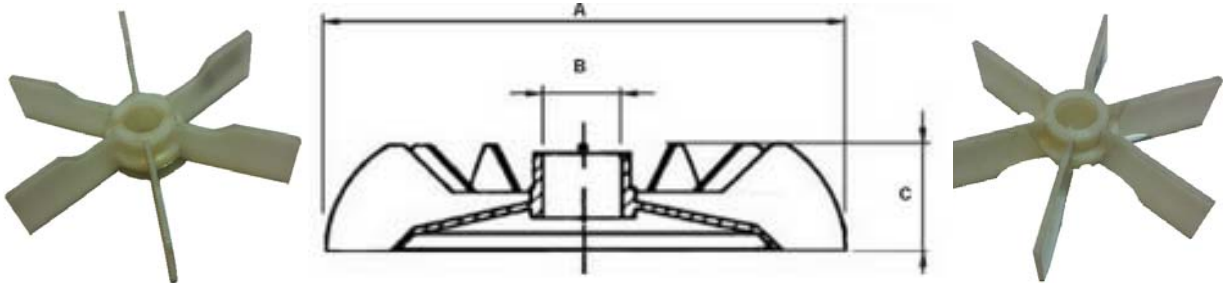
Modelo CON perno de ajuste



CODIGO	NOMBRE	A	B	C	FRAME
VTLD-13314	ASPA VENT.D.EXT.133 EJE14	133	14	27	63
VTLD-11314	ASPA VENT.D.EXT.113 EJE14	113	14	25	71
VTLD-10315	ASPA VENT.D.EXT.103 EJE15	103	15	18	71
VTLD-13315	ASPA VENT.D.EXT.133 EJE15	133	15	27	63
VTLD-13316	ASPA VENT.D.EXT.133 EJE16	133	16	27	71
VTLD-11717	ASPA VENT.D.EXT.117 EJE17	117	17	22	71
VTLD-14219	ASPA VENT.D.EXT.142 EJE19	142	19	28	80
VTLD-13319	ASPA VENT.D.EXT.133 EJE19	133	19	28	63
VTLD-14520	ASPA VENT.D.EXT.145 EJE20	145	20	28	80

VTLD-14522.6	ASPA VENT.D.EXT.145 EJE22,6	145	22,6	28	80
VTLD-16524.5	ASPA VENT.D.EXT.165 EJE24.5	165	24,5	30	90
VTLD-14225	ASPA VENT.D.EXT.142 EJE25	142	25	28	80
VTLD-18028	ASPA VENT.D.EXT.180 EJE28	180	28	27	100
VTLD-20328	ASPA VENT.D.EXT.203 EJE28	203	28	35	112
VTLD-20530	ASPA VENT.D.EXT.205 EJE30	205	30	34	112
VTLD-18030	ASPA VENT.D.EXT.180 EJE30	180	30	27	100
VTLD-19434	ASPA VENT.D.EXT.194 EJE34	194	34	30	112
VTLD-19435	ASPA VENT.D.EXT.194 EJE35	194 <td 35	30	112	
VTLD-23538	ASPA VENT.D.EXT.235 EJE38	235	38	47	132
VTLD-23940	ASPA VENT.D.EXT.239 EJE40	239	40	45	132
VTLD-30045	ASPA VENT.D.EXT.300 EJE45	300	45	50	160
VTLD-33048	ASPA VENT.D.EXT.330 EJE48	330	48	65	180
VTLD-33950	ASPA VENT.D.EXT.339 EJE50	339	50	65	180
VTLD-33056	ASPA VENT.D.EXT.330 EJE56	330	56	65	200
VTLD-33060	ASPA VENT.D.EXT.330 EJE60	330	60	65	200
VTLD-33062	ASPA VENT.D.EXT.330 EJE62	330	62	65	250
VTLD-33065	ASPA VENT.D.EXT.330 EJE65	330	65	65	250

Modelo SIN perno de ajuste (6 álabes)



CODIGO	NOMBRE	A	B	C	FRAME
VTLD-13314	ASPA VENT.D.EXT.133 EJE14	165	22	38	90

Disponibilidad: PERMANENTEMENTE